















【令和7年度 運転状況(エネルギー回収型廃棄物処理施設)】

運 転		4 月	5 月	6 月	7 月	8 月	9 月	10月	11月	12月	1 月	2 月	3 月	計
運転 日数	1号炉	30日	30日	18日	31日	31日	30日	2日						172日
	2号炉	30日	31日	17日	31日	31日	30日	17日						187日
処理 量	1号炉	1,200.31t	1,144.29t	771.92t	1,142.34t	1,226.53t	1,351.75t	53.11t						6,890.25t
	2号炉	1,184.94t	1,196.33t	701.67t	1,124.00t	1,213.04t	1,348.88t	779.20t						7,548.06t
														
	計	2,385.25t	2,340.62t	1,473.59t	2,266.34t	2,439.57t	2,700.63t	832.31t	0.00t	0.00t	0.00t	0.00t	0.00t	14,438.31t
バイオマス比率		62.049%	59.938%	49.446%	50.805%	41.800%	36.397%	53.382%						平均 50.545%
搬出	焼却灰	173.89t	173.62t	102.07t	131.60t	152.07t	186.08t	82.10t						1,001.43t
	飛灰	61.84t	54.02t	38.64t	50.89t	59.09t	72.01t	20.65t						357.14t

(単位:kWh)

電 力		4 月	5 月	6 月	7 月	8 月	9 月	10月	11月	12月	1 月	2 月	3 月	計
総受電量		0	0	0	0	0	0	101,575						101,575
総発電量		1,144,950	1,139,650	587,210	1,089,860	1,164,850	1,165,530	354,880						6,646,930
消費 電力量	焼却施設	380,545	389,984	323,197	400,540	414,335	409,659	288,358						2,606,618
	サウナ他	8,928	10,171	9,638	17,882	19,377	16,107	13,978						96,081
	計	389,473	400,155	332,835	418,422	433,712	425,766	302,336	0	0	0		0	2,702,699
総売電量														4,061,951